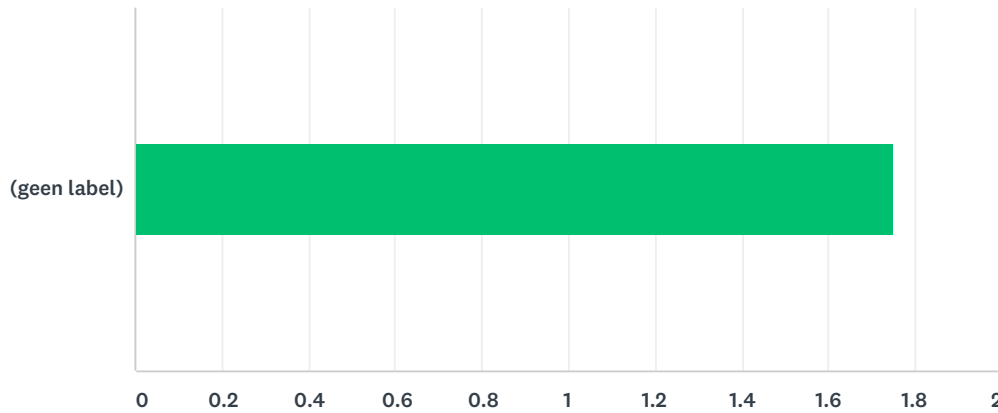


### Q1 Primaire doel van het Linnean Initiatief is het faciliteren / versnellen van gebruik van klinische en patiënt-relevante uitkomstmaten in de spreekkamer en bij verbeterprojecten.

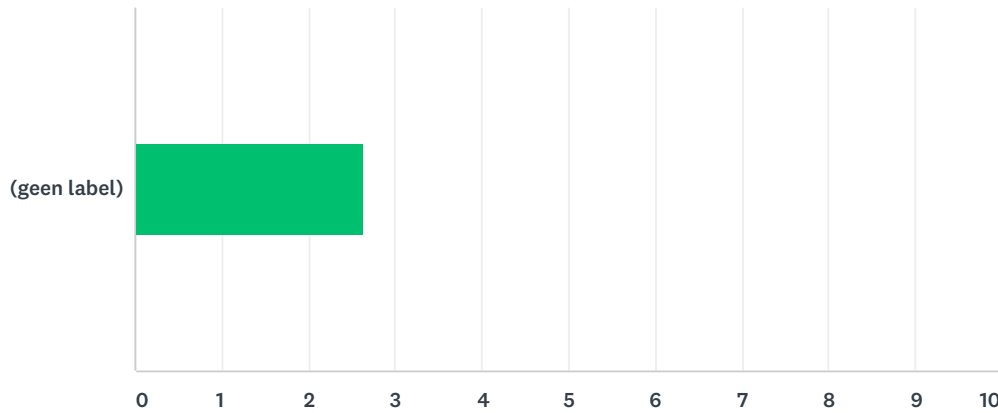
Beantwoord: 55 Overgeslagen: 0



	ZEER EENS	EENS	NEUTRAAL	ONEENS	ZEER ONEENS	TOTAAL	GEWOGEN GEMIDDELDE
(geen label)	54,55% 30	27,27% 15	7,27% 4	10,91% 6	0,00% 0	55	1,75

**Q2 Het initiatief om gebruik van uitkomstmaten te versnellen is expliciet nu nog niet bedoeld voor externe publicatie van uitkomsten en bekostigingsmodellen (wat experimenten hiermee niet uitsluit).**

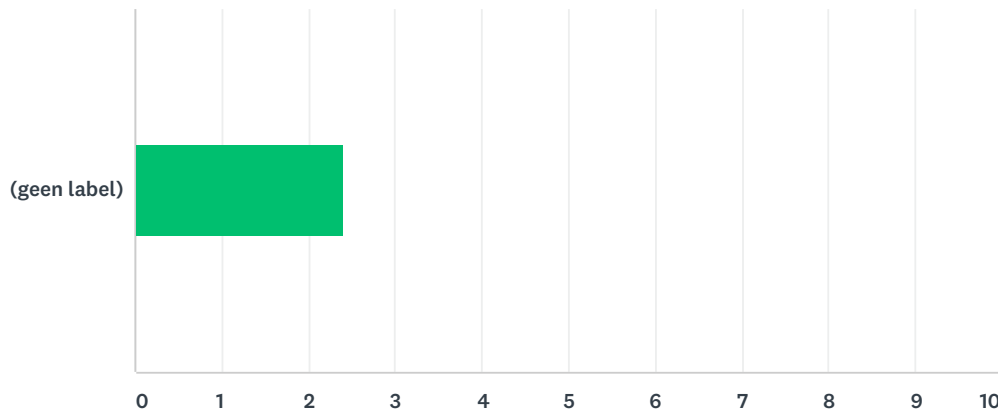
Beantwoord: 55 Overgeslagen: 0



	<b>ZEER EENS</b>	<b>EENS</b>	<b>NEUTRAAL</b>	<b>ONEENS</b>	<b>ZEER ONEENS</b>	<b>TOTAAL</b>	<b>GEWOGEN GEMIDDELDE</b>
(geen label)	29,09% 16	21,82% 12	18,18% 10	18,18% 10	12,73% 7	55	2,64

### Q3 Gekozen uitkomstensets moeten geschikt zijn voor internationale benchmarking.

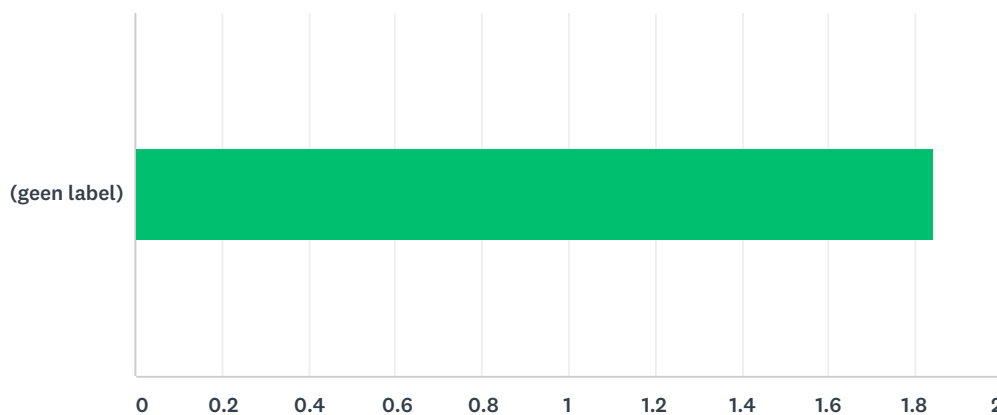
Beantwoord: 55 Overgeslagen: 0



	ZEER EENS	EENS	NEUTRAAL	ONEENS	ZEER ONEENS	TOTAAL	GEWOGEN GEMIDDELDE
(geen label)	12,73%	45,45%	30,91%	10,91%	0,00%	55	2,40
	7	25	17	6	0		

### Q4 Aan de hand van de doelen en de inventarisatie moet een werkagenda worden opgesteld.

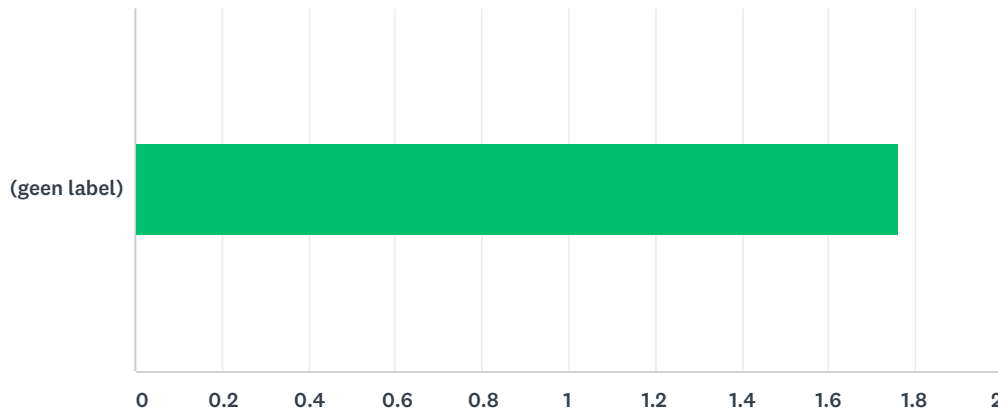
Beantwoord: 55 Overgeslagen: 0



	<b>ZEER EENS</b>	<b>EENS</b>	<b>NEUTRAAL</b>	<b>ONEENS</b>	<b>ZEER ONEENS</b>	<b>TOTAAL</b>	<b>GEWOGEN GEMIDDELDE</b>
(geen label)	32,73%	50,91%	16,36%	0,00%	0,00%	55	1,84
	18	28	9	0	0		

Q5 Het is noodzakelijk om overzicht te verkrijgen waar (voor welke aandoeningen of patiëntengroepen en in welke zorginstellingen of zorgketens) in Nederland op dit moment al uitkomsten van zorg gestandaardiseerd worden gemeten.

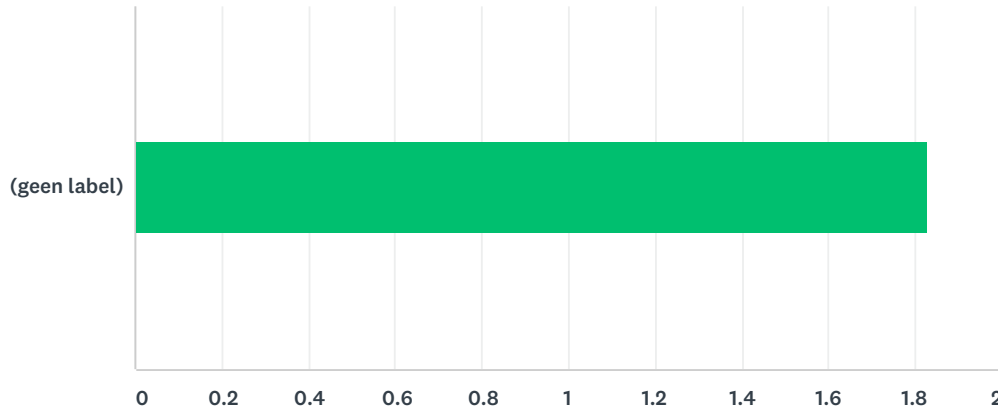
Beantwoord: 54 Overgeslagen: 1



	ZEER EENS	EENS	NEUTRAAL	ONEENS	ZEER ONEENS	TOTAAL	GEWOGEN GEMIDDELDE
(geen label)	40,74%	44,44%	12,96%	1,85%	0,00%	54	1,76
	22	24	7	1	0		

**Q6 Het is noodzakelijk overzicht te verkrijgen waar (voor welke aandoeningen of patiëntengroepen en in welke zorginstellingen of zorgketens) in Nederland op dit moment al uitkomsten van zorg worden gebruikt in de spreekkamer.**

Beantwoord: 54 Overgeslagen: 1



	<b>ZEER EENS</b>	<b>EENS</b>	<b>NEUTRAAL</b>	<b>ONEENS</b>	<b>ZEER ONEENS</b>	<b>TOTAAL</b>	<b>GEWOGEN GEMIDDELDE</b>
(geen label)	35,19%	48,15%	14,81%	1,85%	0,00%	54	1,83
	19	26	8	1	0		

**Q7 Het is noodzakelijk overzicht te verkrijgen waar (voor welke aandoeningen of patentengroepen en in welke zorginstellingen of zorgketens) in Nederland op dit moment al standaard Patient Reported Outcome Measures (PROMs) worden gebruikt.**

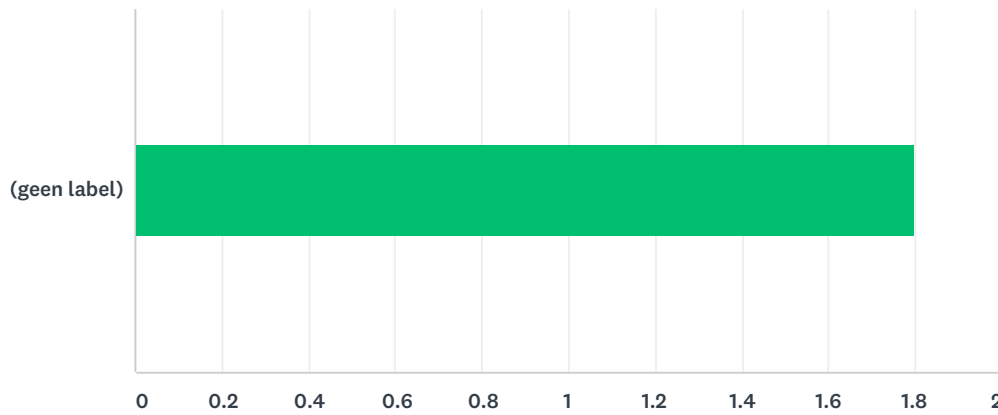
Beantwoord: 54 Overgeslagen: 1



	<b>ZEER EENS</b>	<b>EENS</b>	<b>NEUTRAAL</b>	<b>ONEENS</b>	<b>ZEER ONEENS</b>	<b>TOTAAL</b>	<b>GEWOGEN GEMIDDELDE</b>
(geen label)	38,89%	44,44%	12,96%	3,70%	0,00%	54	1,81
	21	24	7	2	0		

### Q8 Het is noodzakelijk overzicht te verkrijgen welke uitkomstensets hierbij worden gebruikt.

Beantwoord: 54 Overgeslagen: 1

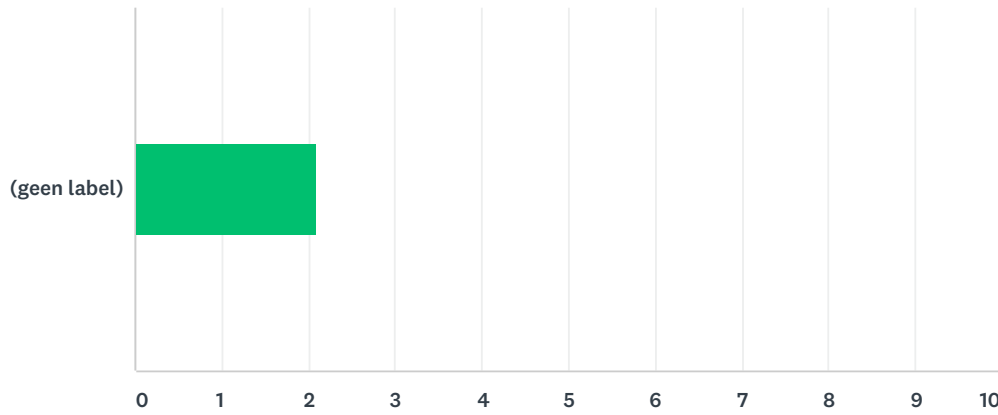


	ZEER EENS	EENS	NEUTRAAL	ONEENS	ZEER ONEENS	TOTAAL	GEWOGEN GEMIDDELDE
(geen label)	33,33% 18	53,70% 29	12,96% 7	0,00% 0	0,00% 0	54	1,80



### Q9 Het is noodzakelijk een overzicht te verkrijgen welke voorbeelden er zijn van volgens Value-based Health Care (VBHC)-principes georganiseerde zorg.

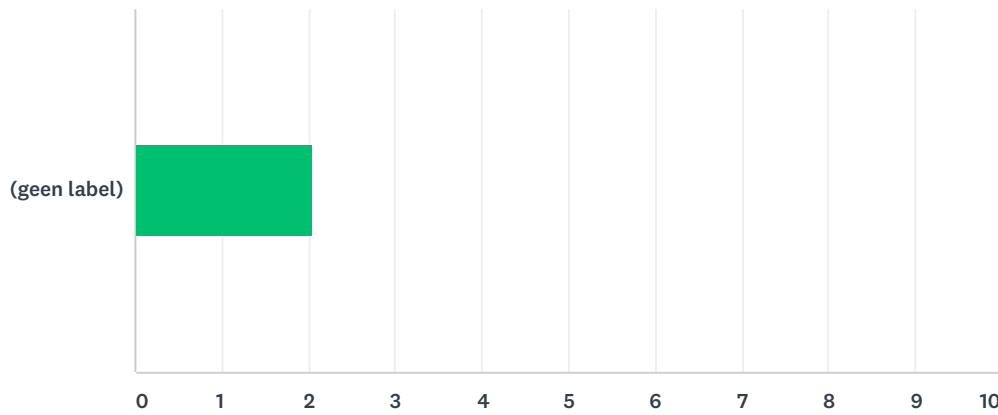
Beantwoord: 54 Overgeslagen: 1



	ZEER EENS	EENS	NEUTRAAL	ONEENS	ZEER ONEENS	TOTAAL	GEWOGEN GEMIDDELDE
(geen label)	25,93% 14	42,59% 23	27,78% 15	3,70% 2	0,00% 0	54	2,09

### Q10 Het is noodzakelijk overzicht te verkrijgen waar zorg over de hele keten goed gecoördineerd is en hoe dat is georganiseerd.

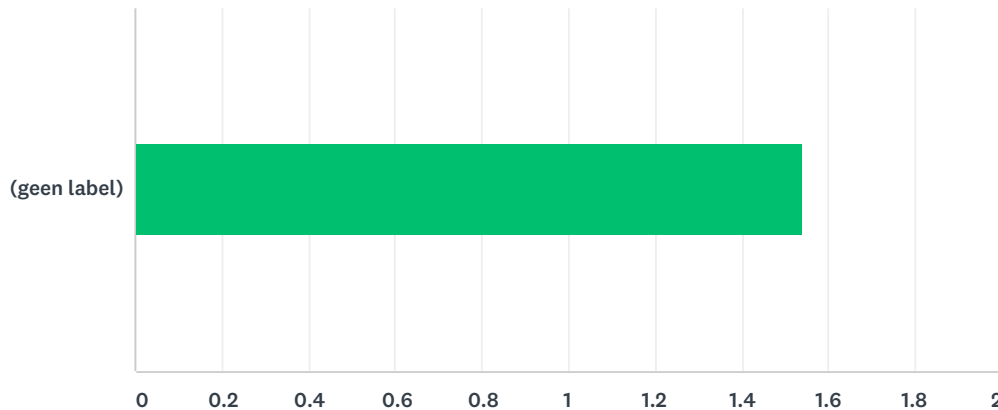
Beantwoord: 54 Overgeslagen: 1



	ZEER EENS	EENS	NEUTRAAL	ONEENS	ZEER ONEENS	TOTAAL	GEWOGEN GEMIDDELDE
(geen label)	27,78%	48,15%	18,52%	1,85%	3,70%	54	2,06
	15	26	10	1	2		

Q11 VWS neemt de verantwoordelijkheid om helderheid te creëren hoe uitkomstenmaten van zorg verzameld kunnen worden, met inachtneming van de Algemene Verordening Gegevensverwerking (AVG), die in mei 2018 van kracht wordt als Europese privacywet.

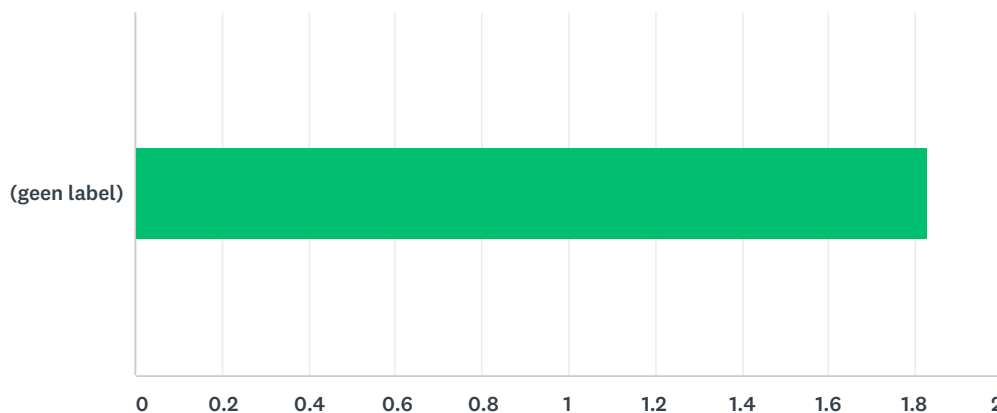
Beantwoord: 54 Overgeslagen: 1



	ZEER EENS	EENS	NEUTRAAL	ONEENS	ZEER ONEENS	TOTAAL	GEWOGEN GEMIDDELDE
(geen label)	57,41%	31,48%	11,11%	0,00%	0,00%	54	1,54
	31	17	6	0	0		

## Q12 VWS neemt de verantwoordelijkheid om knelpunten op te lossen.

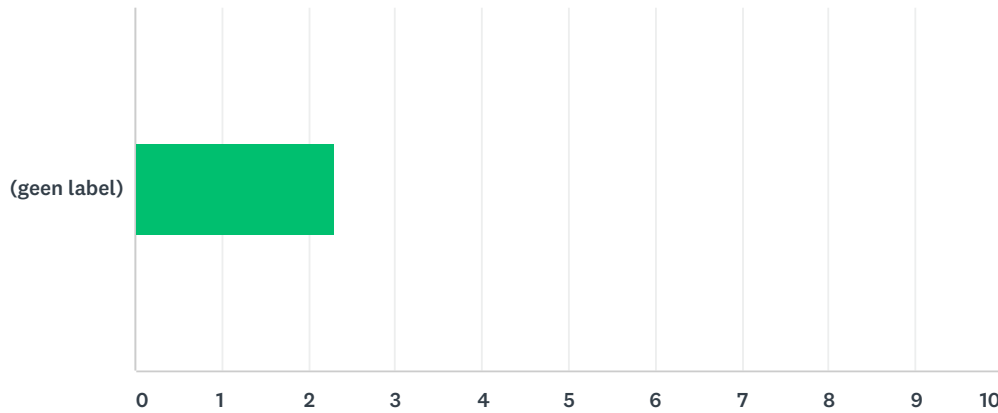
Beantwoord: 54 Overgeslagen: 1



	ZEER EENS	EENS	NEUTRAAL	ONEENS	ZEER ONEENS	TOTAAL	GEWOGEN GEMIDDELDE
(geen label)	44,44% 24	29,63% 16	24,07% 13	1,85% 1	0,00% 0	54	1,83

### Q13 Zorgverleners zijn verantwoordelijk om een systeem in te richten waarmee informed consent vastgelegd kan worden wanneer dat volgens de AVG is vereist.

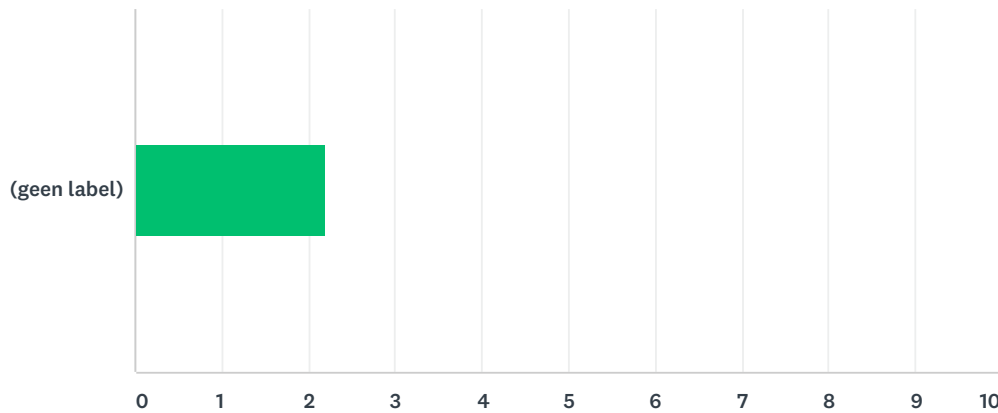
Beantwoord: 54 Overgeslagen: 1



	ZEER EENS	EENS	NEUTRAAL	ONEENS	ZEER ONEENS	TOTAAL	GEWOGEN GEMIDDELDE
(geen label)	33,33% 18	33,33% 18	12,96% 7	11,11% 6	9,26% 5	54	2,30

### Q14 Er moet helderheid komen of verzamelen en vergelijken van kosten gevolgen heeft ten aanzien van de wetgeving inzake mededinging.

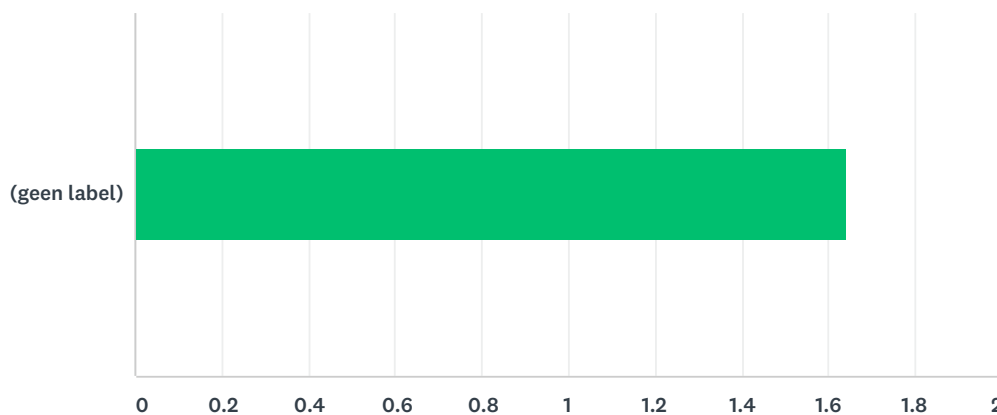
Beantwoord: 54 Overgeslagen: 1



	ZEER EENS	EENS	NEUTRAAL	ONEENS	ZEER ONEENS	TOTAAL	GEWOGEN GEMIDDELDE
(geen label)	24,07%	37,04%	35,19%	1,85%	1,85%	54	2,20
	13	20	19	1	1		

## Q15 Gebruik generieke PROMs waar het kan, ziekte-specifieke PROMs waar het moet.

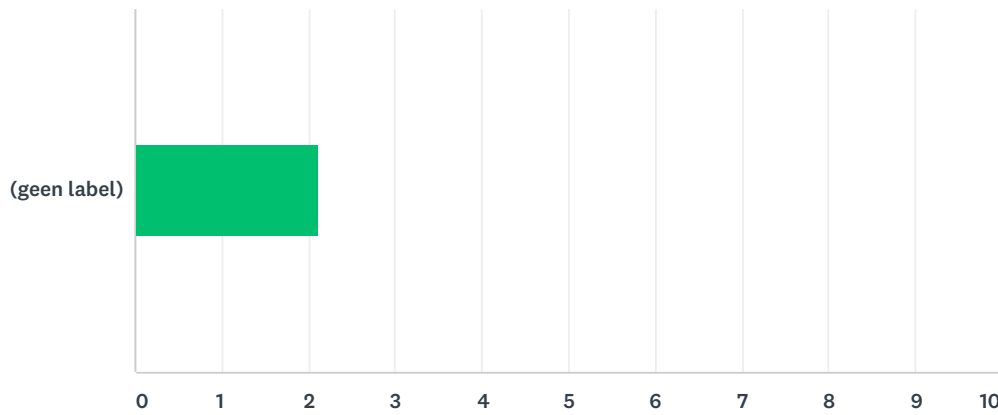
Beantwoord: 53 Overgeslagen: 2



	ZEER EENS	EENS	NEUTRAAL	ONEENS	ZEER ONEENS	TOTAAL	GEWOGEN GEMIDDELDE
(geen label)	49,06%	41,51%	5,66%	3,77%	0,00%	53	1,64
	26	22	3	2	0		

### Q16 Voor introductie op korte termijn is het gebruik van bestaande vragenlijsten onvermijdelijk.

Beantwoord: 53 Overgeslagen: 2

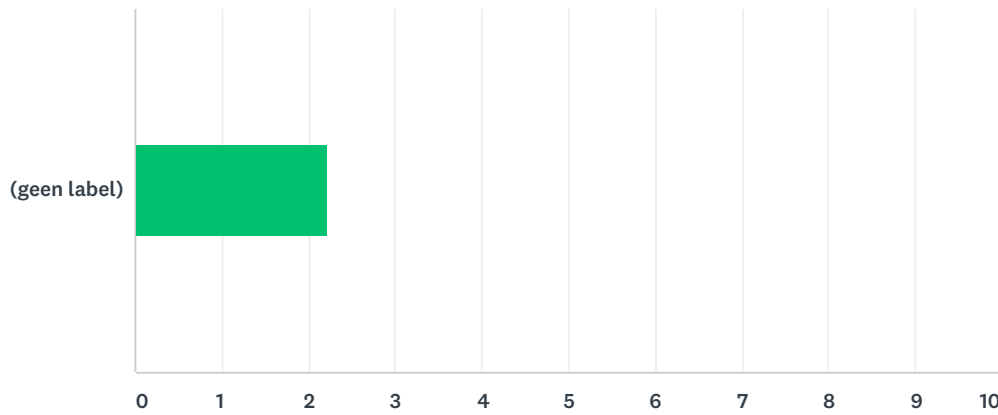


	ZEER EENS	EENS	NEUTRAAL	ONEENS	ZEER ONEENS	TOTAAL	GEWOGEN GEMIDDELDE
(geen label)	26,42%	49,06%	11,32%	13,21%	0,00%	53	2,11
	14	26	6	7	0		



### Q17 Ontwikkelen van nieuwe vragenlijsten met meer patiënteninbreng wordt als unmet need voor de toekomst gedefinieerd.

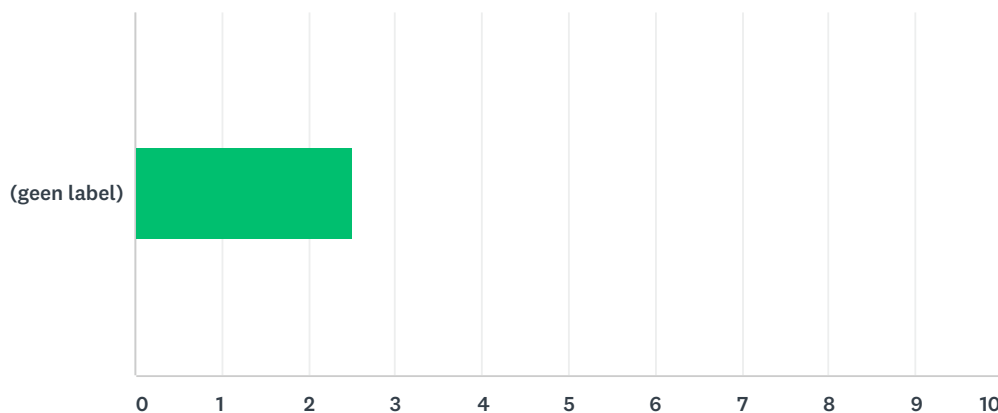
Beantwoord: 53 Overgeslagen: 2



	ZEER EENS	EENS	NEUTRAAL	ONEENS	ZEER ONEENS	TOTAAL	GEWOGEN GEMIDDELDE
(geen label)	28,30%	33,96%	26,42%	11,32%	0,00%	53	2,21
	15	18	14	6	0		

### Q18 PROMs meten resultaat van zorg over de gehele keten.

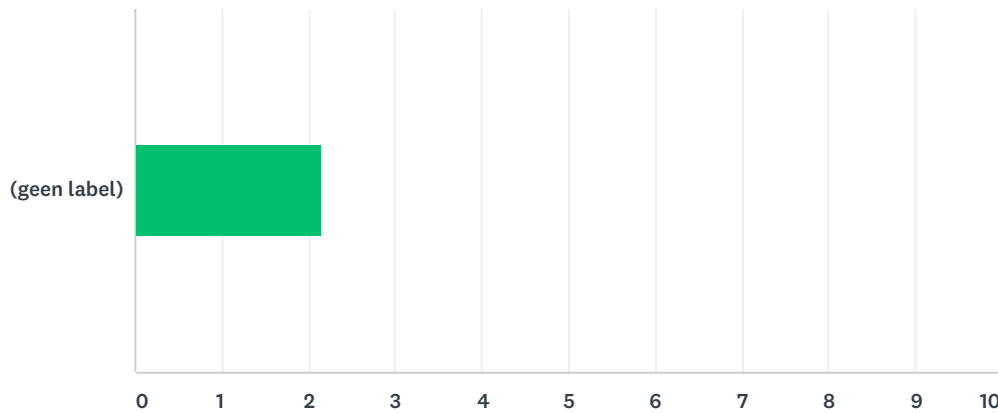
Beantwoord: 53 Overgeslagen: 2



	ZEER EENS	EENS	NEUTRAAL	ONEENS	ZEER ONEENS	TOTAAL	GEWOGEN GEMIDDELDE
(geen label)	24,53% 13	28,30% 15	18,87% 10	28,30% 15	0,00% 0	53	2,51

### Q19 Bij keuze voor PROMs wordt rekening gehouden met anno 2018 in gebruik zijnde uitkomstsets.

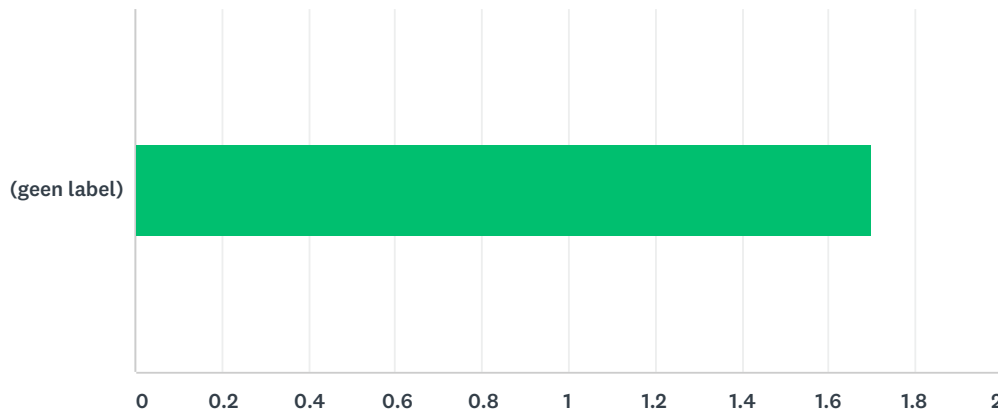
Beantwoord: 53 Overgeslagen: 2



	ZEER EENS	EENS	NEUTRAAL	ONEENS	ZEER ONEENS	TOTAAL	GEWOGEN GEMIDDELDE
(geen label)	20,75%	47,17%	28,30%	3,77%	0,00%	53	2,15
	11	25	15	2	0		

## Q20 Bij keuze voor PROMs wordt rekening gehouden met het patiëntoordeel.

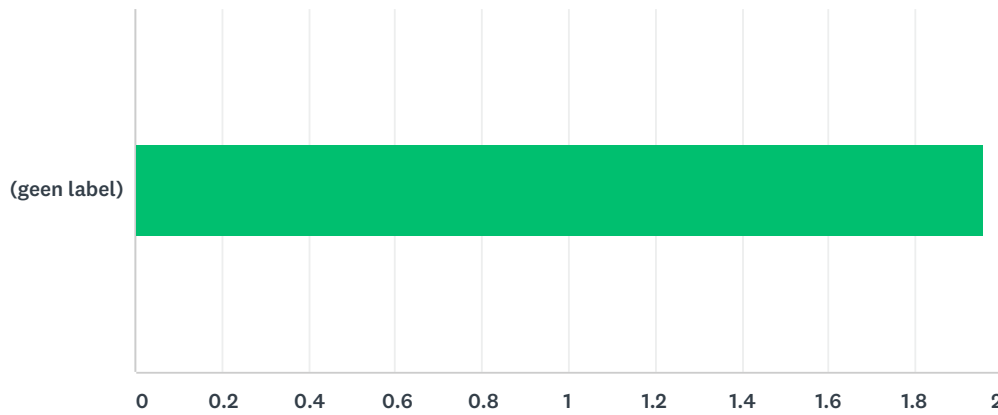
Beantwoord: 53 Overgeslagen: 2



	<b>ZEER EENS</b>	<b>EENS</b>	<b>NEUTRAAL</b>	<b>ONEENS</b>	<b>ZEER ONEENS</b>	<b>TOTAAL</b>	<b>GEWOGEN GEMIDDELDE</b>
(geen label)	45,28% 24	43,40% 23	9,43% 5	0,00% 0	1,89% 1	53	1,70

## Q21 Bij keuze voor PROMs wordt rekening gehouden met ICHOM-sets in een specifiek vakgebied.

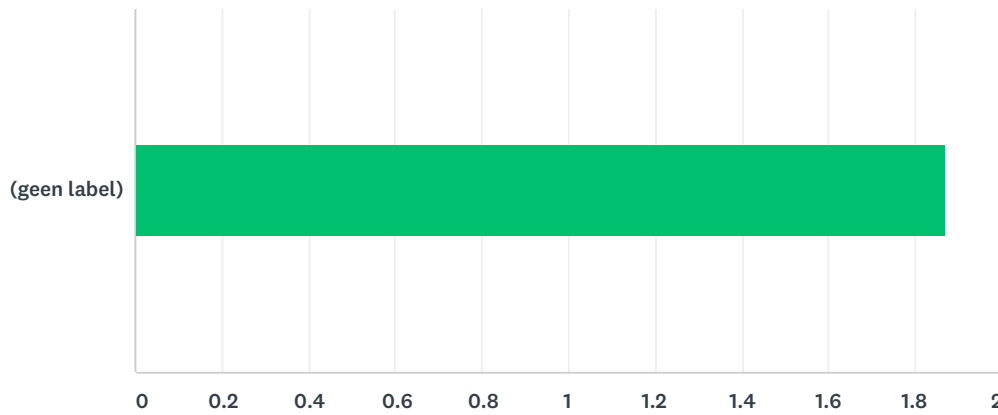
Beantwoord: 53 Overgeslagen: 2



	<b>ZEER EENS</b>	<b>EENS</b>	<b>NEUTRAAL</b>	<b>ONEENS</b>	<b>ZEER ONEENS</b>	<b>TOTAAL</b>	<b>GEWOGEN GEMIDDELDE</b>
(geen label)	35,85%	37,74%	20,75%	5,66%	0,00%	53	1,96
	19	20	11	3	0		

## Q22 Bij keuze voor PROMs wordt rekening gehouden met de beschikbaarheid van een instrument/vragenlijst in het Nederlands.

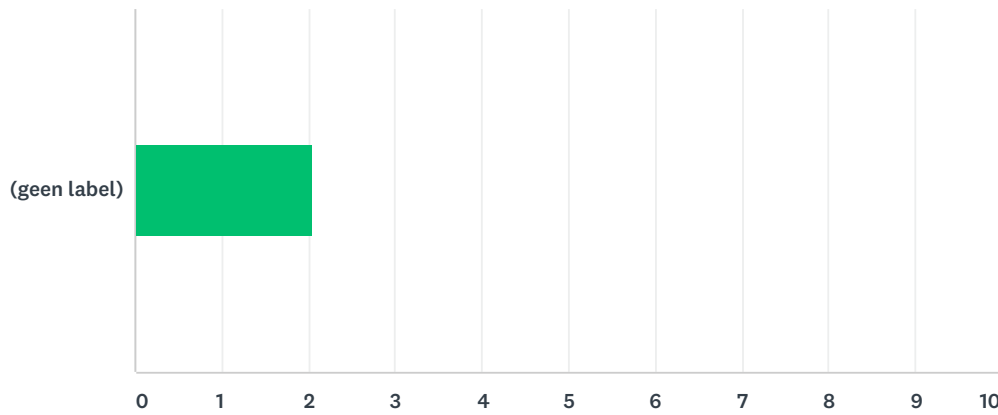
Beantwoord: 53 Overgeslagen: 2



	<b>ZEER EENS</b>	<b>EENS</b>	<b>NEUTRAAL</b>	<b>ONEENS</b>	<b>ZEER ONEENS</b>	<b>TOTAAL</b>	<b>GEWOGEN GEMIDDELDE</b>
(geen label)	33,96%	54,72%	3,77%	5,66%	1,89%	53	1,87
	18	29	2	3	1		

## Q23 Bij keuze voor PROMs wordt rekening gehouden met kosten bij gebruik.

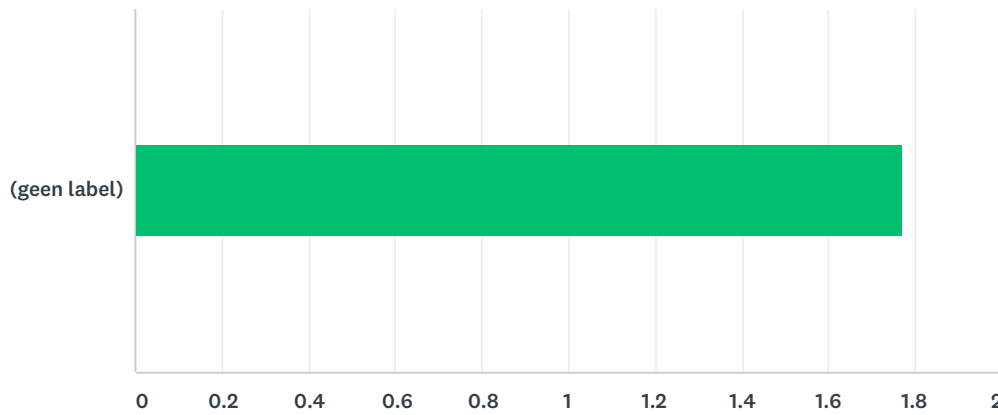
Beantwoord: 53 Overgeslagen: 2



	ZEER EENS	EENS	NEUTRAAL	ONEENS	ZEER ONEENS	TOTAAL	GEWOGEN GEMIDDELDE
(geen label)	24,53%	56,60%	9,43%	7,55%	1,89%	53	2,06
	13	30	5	4	1		

## Q24 Bij keuze voor PROMs wordt rekening gehouden met de mogelijkheid tot Computer Adaptive Testing (CAT).

Beantwoord: 53 Overgeslagen: 2

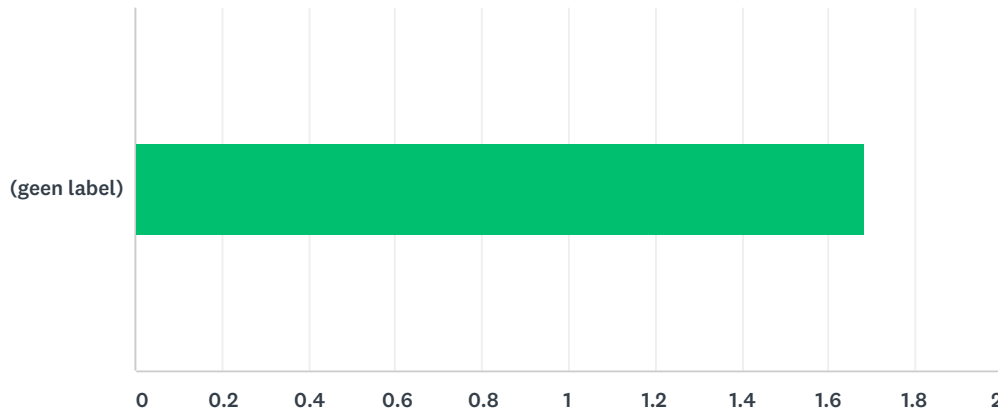


	ZEER EENS	EENS	NEUTRAAL	ONEENS	ZEER ONEENS	TOTAAL	GEWOGEN GEMIDDELDE
(geen label)	39,62%	45,28%	13,21%	1,89%	0,00%	53	1,77
	21	24	7	1	0		



### Q25 Het is noodzakelijk om overzicht te verkrijgen van beschikbare tools/software om PROMs te verzamelen en uitkomsten in of naast het Elektronisch Patiënten Dossier (EPD) te presenteren.

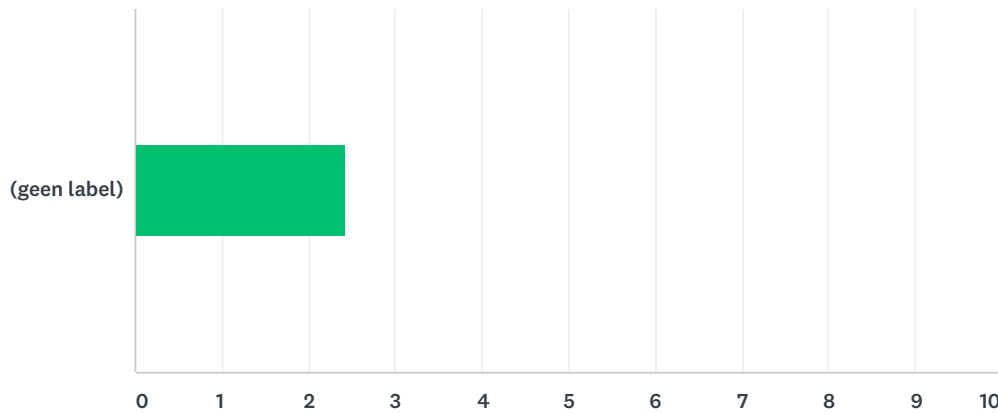
Beantwoord: 53 Overgeslagen: 2



	ZEER EENS	EENS	NEUTRAAL	ONEENS	ZEER ONEENS	TOTAAL	GEWOGEN GEMIDDELDE
(geen label)	47,17% 25	39,62% 21	11,32% 6	1,89% 1	0,00% 0	53	1,68

## Q26 Patient reported Experience measures (PREMs) moeten vanaf het begin ook worden verzameld.

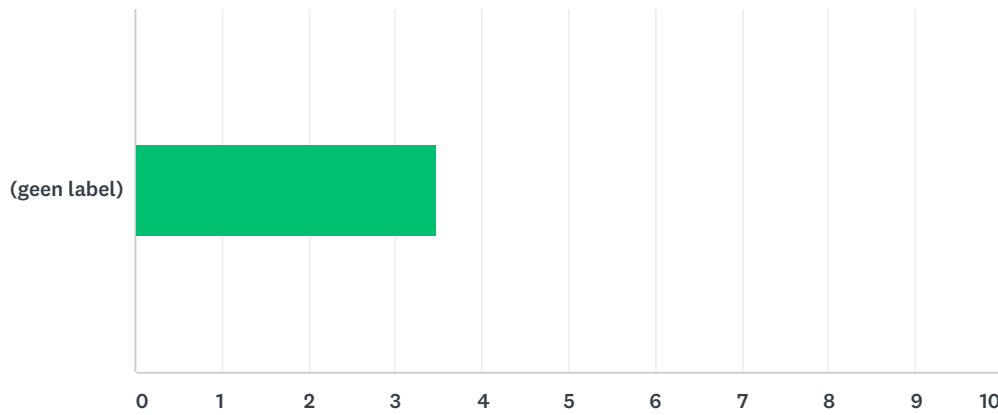
Beantwoord: 53 Overgeslagen: 2



	ZEER EENS	EENS	NEUTRAAL	ONEENS	ZEER ONEENS	TOTAAL	GEWOGEN GEMIDDELDE
(geen label)	16,98%	33,96%	39,62%	9,43%	0,00%	53	2,42
	9	18	21	5	0		

## Q27 Alleen PREMs die autonomie van de patient meten moeten in een standaardset worden meegenomen.

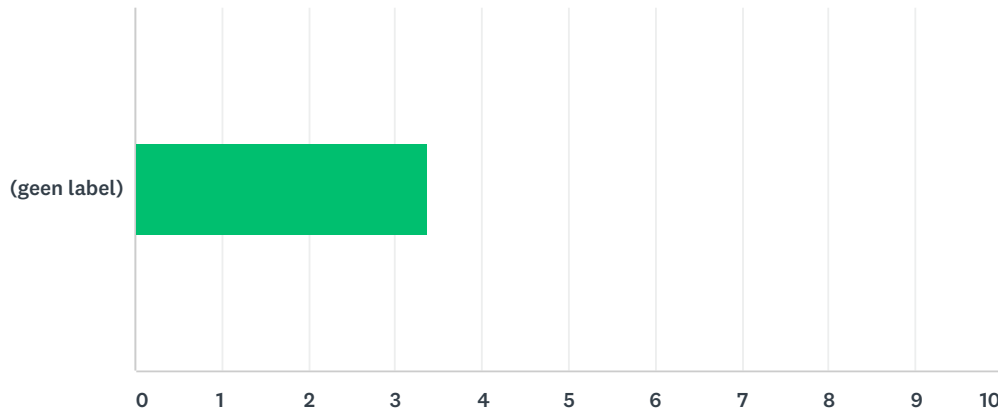
Beantwoord: 53 Overgeslagen: 2



	ZEER EENS	EENS	NEUTRAAL	ONEENS	ZEER ONEENS	TOTAAL	GEWOGEN GEMIDDELDE
(geen label)	0,00%	7,55%	45,28%	39,62%	7,55%	53	3,47
	0	4	24	21	4		

**Q28 De taak van de werkgroep PROMs is niet om concrete PROMs voor ziektebeelden vast te stellen, maar om een korte keuzehulp te maken waarmee zorgverzekeraars goede PROMs kunnen vaststellen.**

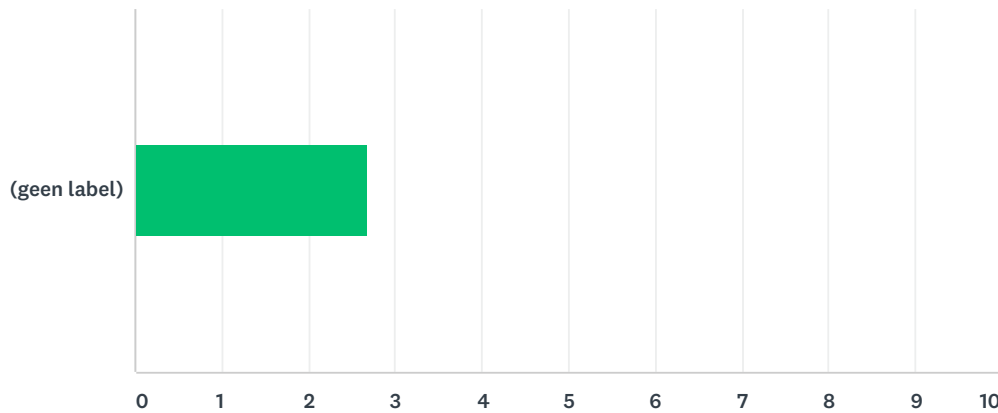
Beantwoord: 53 Overgeslagen: 2



	<b>ZEER EENS</b>	<b>EENS</b>	<b>NEUTRAAL</b>	<b>ONEENS</b>	<b>ZEER ONEENS</b>	<b>TOTAAL</b>	<b>GEWOGEN GEMIDDELDE</b>
(geen label)	5,66%	26,42%	18,87%	24,53%	24,53%	53	3,36
	3	14	10	13	13		

### Q29 De werkgroep PROMs gaat wel 3 generieke PROMs en PREMs selecteren voor zorgbreed gebruik bij alle patiënten.

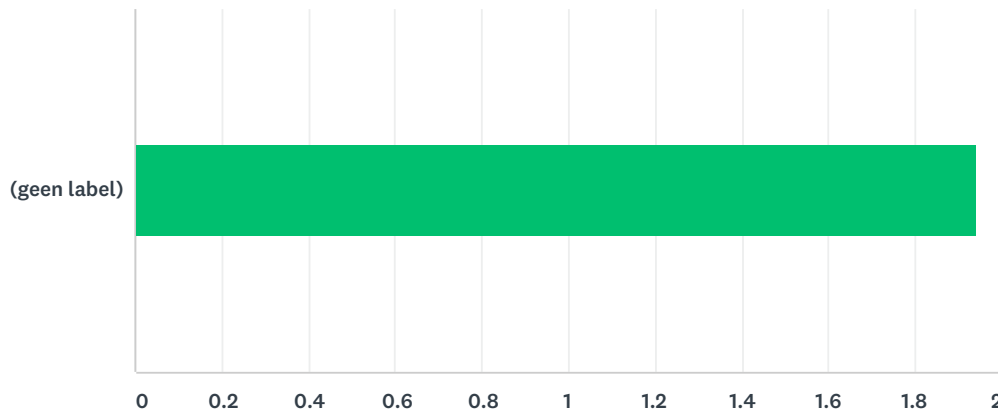
Beantwoord: 53 Overgeslagen: 2



	<b>ZEER EENS</b>	<b>EENS</b>	<b>NEUTRAAL</b>	<b>ONEENS</b>	<b>ZEER ONEENS</b>	<b>TOTAAL</b>	<b>GEWOGEN GEMIDDELDE</b>
(geen label)	18,87%	35,85%	15,09%	18,87%	11,32%	53	2,68
	10	19	8	10	6		

### Q30 Gebruik generieke uitkomstmaten waar dat kan, ziektespecifieke data waar het moet.

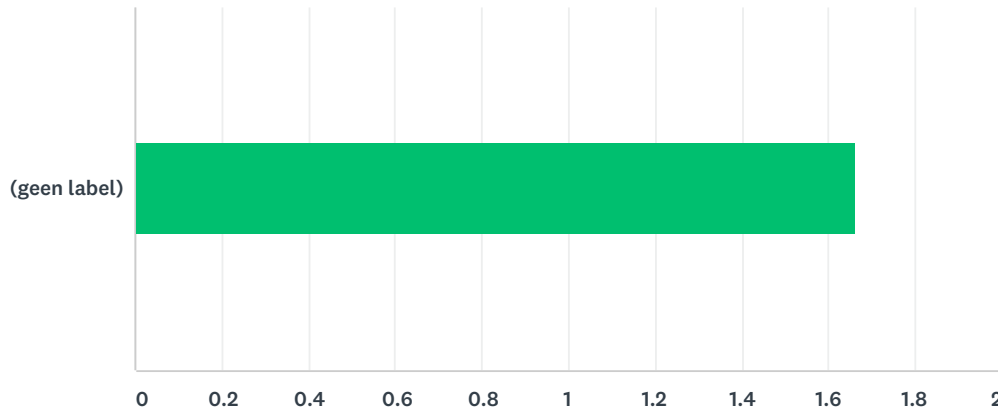
Beantwoord: 53 Overgeslagen: 2



	ZEER EENS	EENS	NEUTRAAL	ONEENS	ZEER ONEENS	TOTAAL	GEWOGEN GEMIDDELDE
(geen label)	32,08%	50,94%	9,43%	5,66%	1,89%	53	1,94
	17	27	5	3	1		

### Q31 Bouw voort op lopende projecten als "registratie aan de bron".

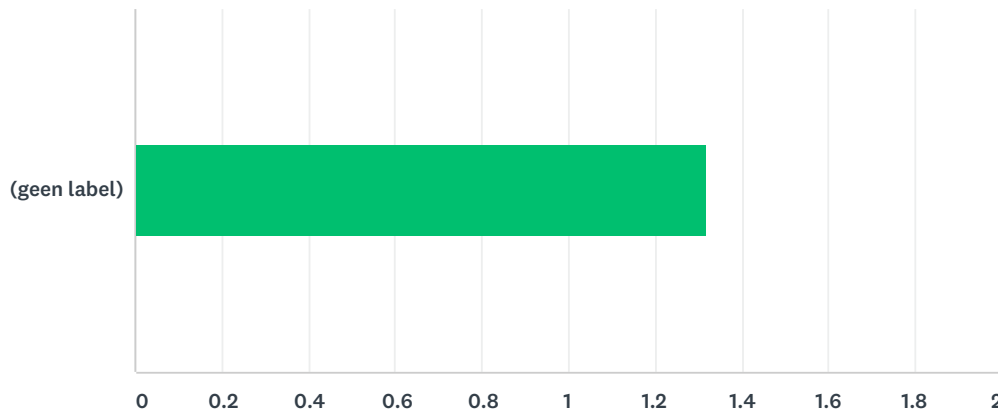
Beantwoord: 53 Overgeslagen: 2



	<b>ZEER EENS</b>	<b>EENS</b>	<b>NEUTRAAL</b>	<b>ONEENS</b>	<b>ZEER ONEENS</b>	<b>TOTAAL</b>	<b>GEWOGEN GEMIDDELDE</b>
(geen label)	49,06% 26	43,40% 23	1,89% 1	3,77% 2	1,89% 1	53	1,66

### Q32 Zorg voor automatische verzameling van overeengekomen uitkomstmaten bij de veel gebruikte EPD's.

Beantwoord: 53 Overgeslagen: 2

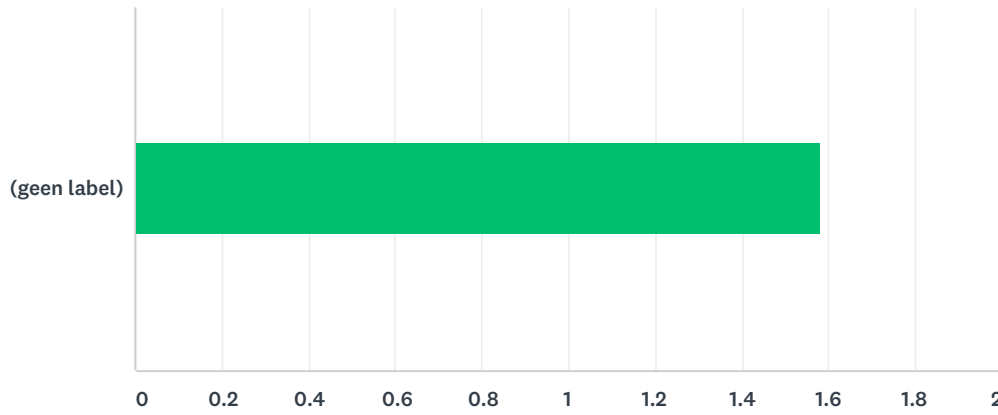


	ZEER EENS	EENS	NEUTRAAL	ONEENS	ZEER ONEENS	TOTAAL	GEWOGEN GEMIDDELDE
(geen label)	71,70%	24,53%	3,77%	0,00%	0,00%	53	1,32
	38	13	2	0	0		



### Q33 Zorg voor transparantie van uitkomstmaten naar patiënten.

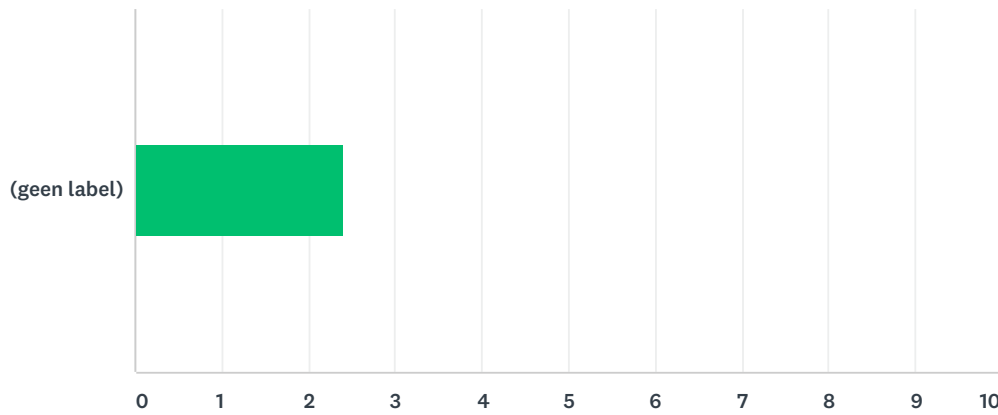
Beantwoord: 53 Overgeslagen: 2



	ZEER EENS	EENS	NEUTRAAL	ONEENS	ZEER ONEENS	TOTAAL	GEWOGEN GEMIDDELDE
(geen label)	54,72% 29	35,85% 19	5,66% 3	3,77% 2	0,00% 0	53	1,58

### Q34 Gebruik ook data uit financiële administraties om uitkomstmaten automatisch af te leiden.

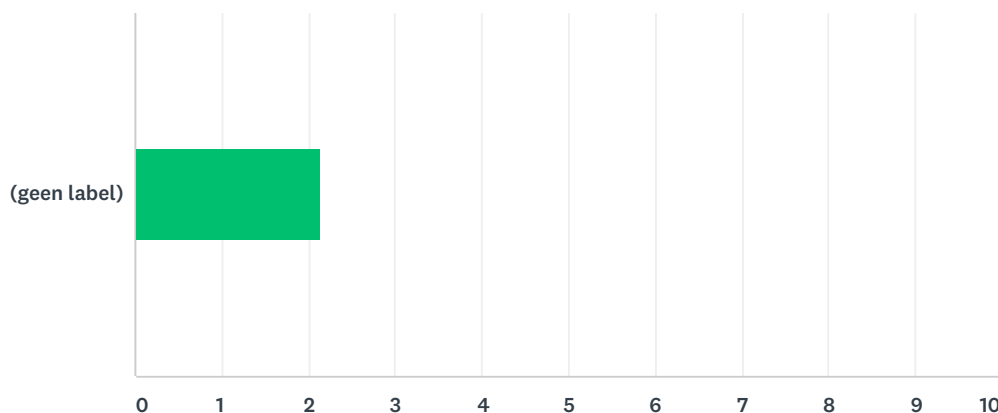
Beantwoord: 53 Overgeslagen: 2



	ZEER EENS	EENS	NEUTRAAL	ONEENS	ZEER ONEENS	TOTAAL	GEWOGEN GEMIDDELDE
(geen label)	18,87%	41,51%	26,42%	7,55%	5,66%	53	2,40
	10	22	14	4	3		

### Q35 Verken welke uitkomstmaten uit de databases van VEKTIS afgeleid kunnen worden.

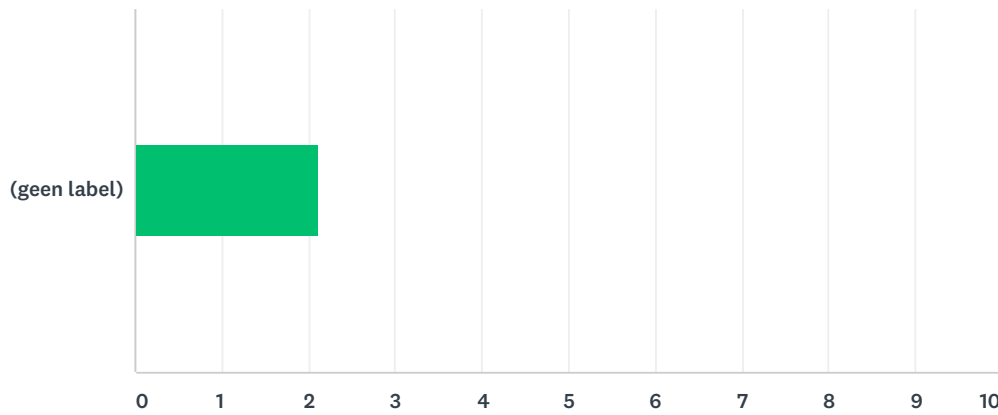
Beantwoord: 52 Overgeslagen: 3



	ZEER EENS	EENS	NEUTRAAL	ONEENS	ZEER ONEENS	TOTAAL	GEWOGEN GEMIDDELDE
(geen label)	19,23%	53,85%	21,15%	5,77%	0,00%	52	2,13
	10	28	11	3	0		

### Q36 Gebruik data van VEKTIS om de registratielast voor zorginstellingen te beperken.

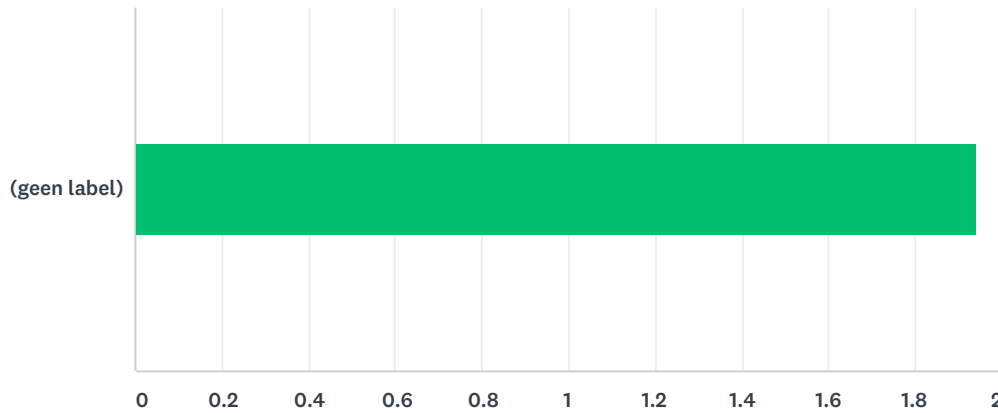
Beantwoord: 53 Overgeslagen: 2



	ZEER EENS	EENS	NEUTRAAL	ONEENS	ZEER ONEENS	TOTAAL	GEWOGEN GEMIDDELDE
(geen label)	26,42%	39,62%	30,19%	3,77%	0,00%	53	2,11
	14	21	16	2	0		

### Q37 Het is noodzakelijk dat een deel van de huidige administratieve handelingen komen te vervallen voor de invoering van nieuwe uitkomstmaten, procesmaten, PROMs en PREMs.

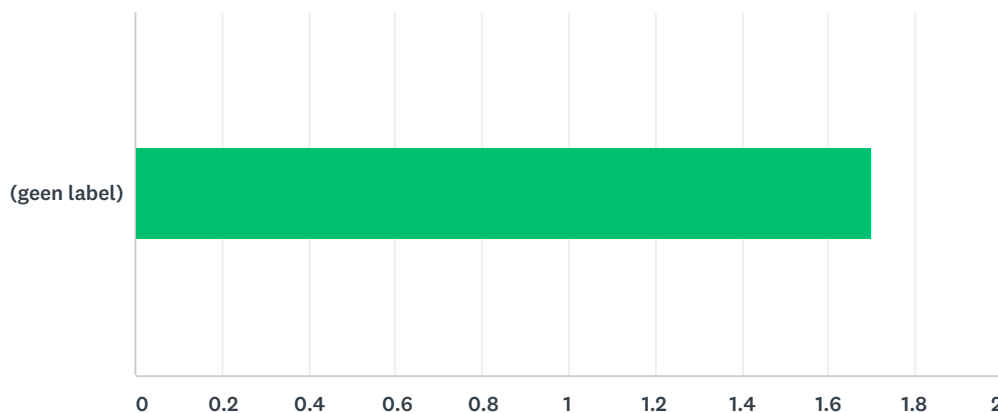
Beantwoord: 53 Overgeslagen: 2



	ZEER EENS	EENS	NEUTRAAL	ONEENS	ZEER ONEENS	TOTAAL	GEWOGEN GEMIDDELDE
(geen label)	50,94% 27	20,75% 11	15,09% 8	9,43% 5	3,77% 2	53	1,94

### Q38 Per saldo moet de administratie-/registratielast afnemen.

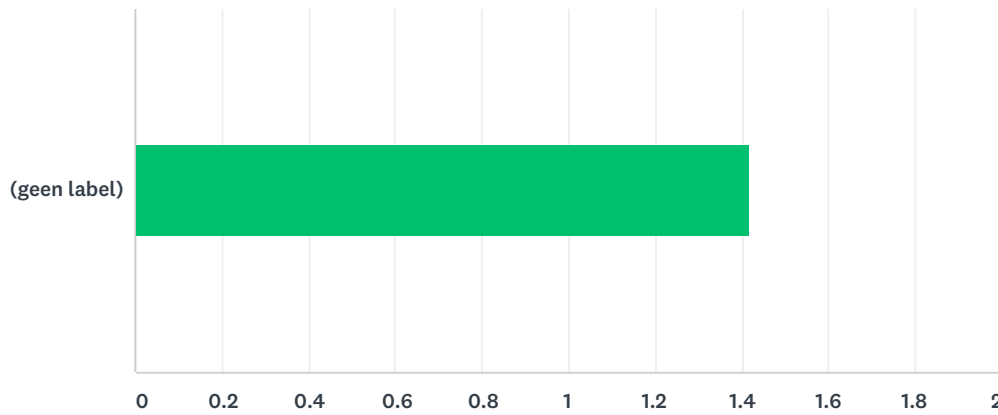
Beantwoord: 53 Overgeslagen: 2



	<b>ZEER EENS</b>	<b>EENS</b>	<b>NEUTRAAL</b>	<b>ONEENS</b>	<b>ZEER ONEENS</b>	<b>TOTAAL</b>	<b>GEWOGEN GEMIDDELDE</b>
(geen label)	50,94% 27	28,30% 15	20,75% 11	0,00% 0	0,00% 0	53	1,70

### Q39 Het is noodzakelijk om te evalueren of uitkomsten en ervaring van de zorg door gebruik van uitkomstmaten daadwerkelijk verbetert.

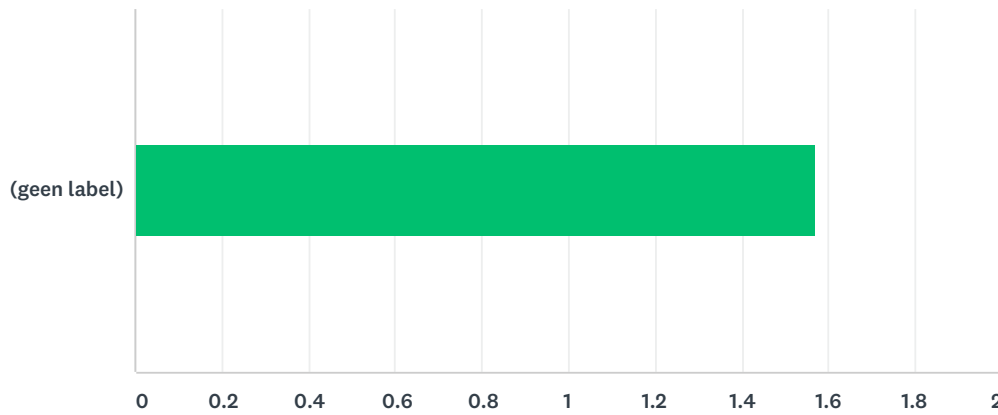
Beantwoord: 53 Overgeslagen: 2



	ZEER EENS	EENS	NEUTRAAL	ONEENS	ZEER ONEENS	TOTAAL	GEWOGEN GEMIDDELDE
(geen label)	64,15% 34	32,08% 17	1,89% 1	1,89% 1	0,00% 0	53	1,42

### Q40 Bij de evaluatie met ook de ervaring van de professionals worden meegenomen.

Beantwoord: 53 Overgeslagen: 2

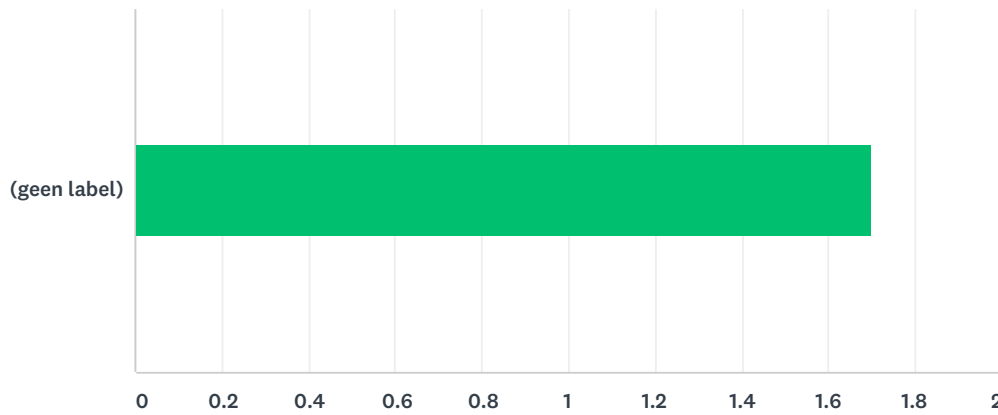


	ZEER EENS	EENS	NEUTRAAL	ONEENS	ZEER ONEENS	TOTAAL	GEWOGEN GEMIDDELDE
(geen label)	54,72%	33,96%	11,32%	0,00%	0,00%	53	1,57
	29	18	6	0	0		



### Q41 Artsen moeten leren hoe het gesprek over uitkomstmaten en PROMs te voeren; daar is scholing voor nodig.

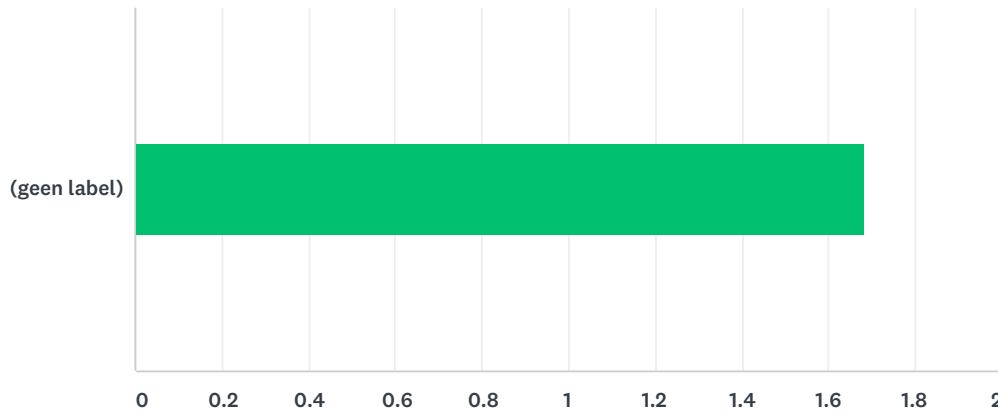
Beantwoord: 53 Overgeslagen: 2



	ZEER EENS	EENS	NEUTRAAL	ONEENS	ZEER ONEENS	TOTAAL	GEWOGEN GEMIDDELDE
(geen label)	39,62%	50,94%	9,43%	0,00%	0,00%	53	1,70
	21	27	5	0	0		

### Q42 Er moeten methodes/instrumenten worden ontwikkeld om verzamelde data voor patiënten en zorgverleners inzichtelijk te maken om deze data te kunnen gebruiken bij Shared Decision Making.

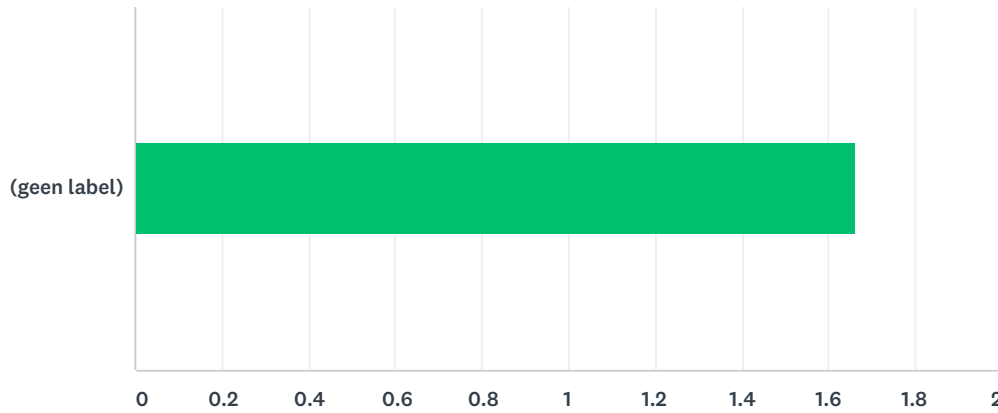
Beantwoord: 53 Overgeslagen: 2



	ZEER EENS	EENS	NEUTRAAL	ONEENS	ZEER ONEENS	TOTAAL	GEWOGEN GEMIDDELDE
(geen label)	49,06% 26	39,62% 21	5,66% 3	5,66% 3	0,00% 0	53	1,68

### Q43 Artsen moeten leren hoe zij Shared Decision Making in de praktijk kunnen uitvoeren.

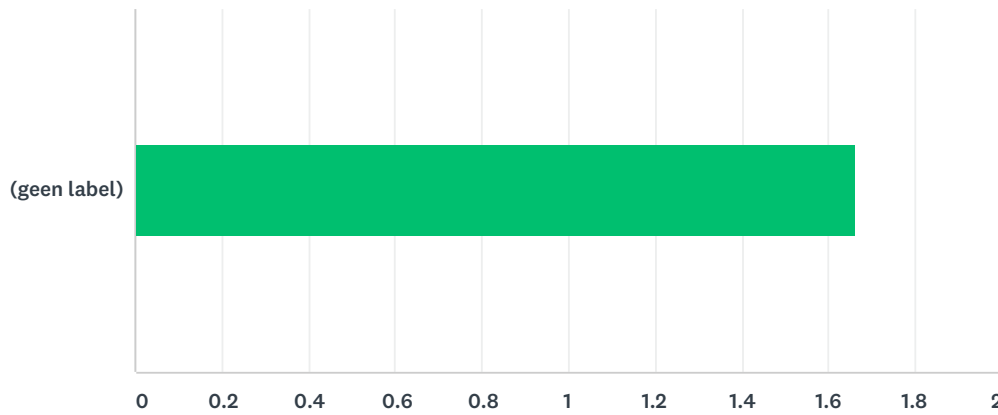
Beantwoord: 53 Overgeslagen: 2



	ZEER EENS	EENS	NEUTRAAL	ONEENS	ZEER ONEENS	TOTAAL	GEWOGEN GEMIDDELDE
(geen label)	41,51% 22	50,94% 27	7,55% 4	0,00% 0	0,00% 0	53	1,66

Q44 (para)medische opleidingen en vervolgoopleidingen moeten aandacht besteden aan het thema "zorg voor uitkomsten"/"waardegedreven zorg".

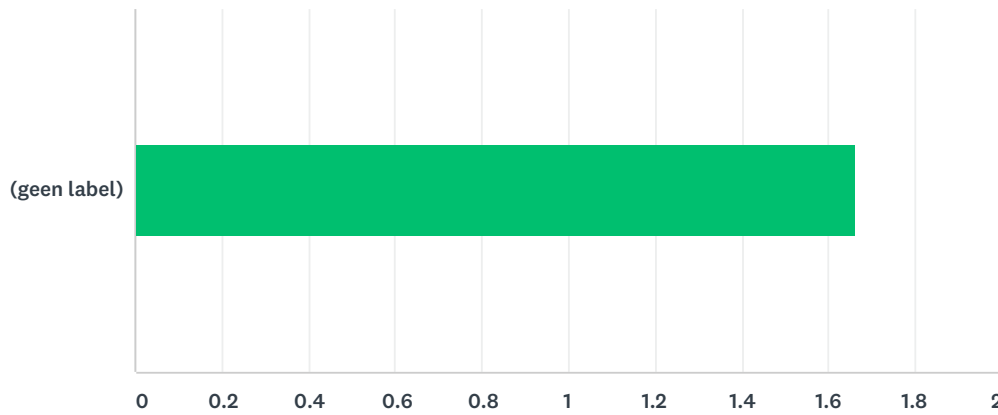
Beantwoord: 53 Overgeslagen: 2



	ZEER EENS	EENS	NEUTRAAL	ONEENS	ZEER ONEENS	TOTAAL	GEWOGEN GEMIDDELDE
(geen label)	43,40%	47,17%	9,43%	0,00%	0,00%	53	1,66
	23	25	5	0	0		

Q45 (para)medische opleidingen en vervolgoopleidingen moeten aandacht besteden aan het thema "zorg voor uitkomsten"/ "waardegedreven zorg".

Beantwoord: 53 Overgeslagen: 2



	ZEER EENS	EENS	NEUTRAAL	ONEENS	ZEER ONEENS	TOTAAL	GEWOGEN GEMIDDELDE
(geen label)	43,40%	47,17%	9,43%	0,00%	0,00%	53	1,66
	23	25	5	0	0		